



Efectivo 28 de Septiembre de 2006

ValueShade®

SISTEMA DE FONDO

Descripción

El sistema ValueShade® es una respuesta notablemente eficiente y económica a los problemas inherentes a las modernas pigmentaciones transparentes.

Para cualquier color específico de acabado existe un nivel específico de luminosidad (tonalidad) de aparejo gris.

El aparejo gris seleccionado refuerza la intensidad del color de los transparentes, de forma que la cubrición se obtiene fácilmente en una aplicación normal de 2 manos.

ValueShade® le ofrece una forma fácil y productiva de trabajar con los colores más exigentes que deba reparar.

Productos


1052R	Aplicación de Alta Productividad para la Superficie - gris muy claro
1056R	Aplicación de Alta Productividad para la Superficie - gris oscuro
NS2502	Surfacer No Lijable - gris muy claro
NS2506	Surfacer No Lijable - gris oscuro
LE2001	Imprimación Plus de Baja Emisión - blanca
LE2004	Imprimación Plus de Baja Emisión - gris media
LE2007	Imprimación Plus de Baja Emisión - negra
4001S	Imprimación Ultra Productiva - blanca
4004S	Imprimación Ultra Productiva - gris media
4007S	Imprimación Ultra Productiva - negra
901R	Imprimación Universal 2K para Plásticos - blanca
907R	Imprimación Universal 2K para Plásticos - negra
P702	Aparejo de Altos Sólidos - gris muy claro
P704	Aparejo de Altos Sólidos - gris medio
P706	Aparejo de Altos Sólidos - gris oscuro

Propiedades

- El sistema ValueShade® se utiliza siempre que se deba aplicar colores con baja cubrición. Previene un espesor excesivo del acabado.
- Se han desarrollado 7 fórmulas específicas ValueShade®, correspondientes a 7 niveles diferentes de luminosidad, desde el blanco al negro pasando por el gris muy claro, gris claro, gris mediano, gris suave y gris oscuro.

Aparejos

- Estas tonalidades pueden obtenerse a través la selección de la tonalidad gris en el fondo ó el acabado deseado.



- Para las recomendaciones de aplicación del fondo seleccionado, consultar la HDT correspondiente.












Efectivo 28 de Septiembre de 2006

ValueShade®

SISTEMA DE FONDO

PREPARACIÓN DEL PRODUCTO

OPCIÓN I	FONDO
 Herramientas de color DuPont Refinish	Identificar color y número ValueShade® correspondiente.
 Proporción de mezcla para 1052R 1056R	VS2: 1052R 100 VS3: 1052R/1056R 20/1 VS4: 1052R/1056R 5/1 VS5: 1052R/1056R 1/1 VS6: 1056R 100
 Proporción de mezcla para NS2502 NS2506	VS2: NS2502 100 VS3: NS2502/NS2506 20/1 VS4: NS2502/NS2506 5/1 VS5: NS2502/NS2506 1/1 VS6: NS2506 100
 Proporción de mezcla para LE2001 LE2004 LE2007	VS1: LE2001 100 VS2: LE2001/LE2004 2/1 VS3: LE2001/LE2004 1/2 VS4: LE2004 100 VS5: LE2004/LE2007 2/1 VS6: LE2004/LE2007 1/2 VS7: LE2007 100
 Proporción de mezcla para 4001S 4004S 4007S	VS1: 4001S 100 VS2: 4001S/4004S 70/30 VS3: 4001S/4004S 30/70 VS4: 4004S 100 VS5: 4004S/4007S 70/30 VS6: 4004S/4007S 30/70 VS7: 4007S 100
 Proporción de mezcla para 901R 907R	VS1: 901R 100 VS2: 901R/907R 15/1 VS3: 901R/907R 6/1 VS4: 901R/907R 2/1 VS5: 901R/907R 1/1 VS6: 901R/907R 1/2 VS7: 907R 100
 Proporción de mezcla para P702 P704 P706	VS2: P702 100 VS3: P702/P704 1/1 VS4: P704 100 VS5: P704/P706 1/1 VS6: P706 100
 Aplicación	De acuerdo con las recomendaciones de la HDT de la calidad seleccionada.
 Aplicación del acabado	Se obtendrá la cubrición correcta del acabado seleccionado en una aplicación de 2 manos.








Efectivo 28 de Septiembre de 2006

ValueShade®

SISTEMA DE FONDO

PREPARACIÓN DEL PRODUCTO (continuación)

OPCIÓN II	PRIMERA MANO
 Herramientas de color DuPont Refinish	Identificar color y número ValueShade® correspondiente.
 Proporción de mezcla	Mezclar la fórmula ValueShade® en la calidad seleccionada. Preparar el color de la primera mano de acuerdo con la HDT de la calidad específica.
 Aplicación de la primera mano	Aplicar 1 mano completa de la primera mano DuPont Refinish sobre la zona reparada.
 Tiempo de evaporación	De acuerdo con la calidad.
 Aplicación del acabado	Se obtendrá la cubrición correcta del acabado seleccionado en una aplicación de 2 manos.
<p>Estos datos se refieren únicamente al material designado en los mismos y no son aplicables a su uso en combinación con cualquier otro material o proceso. Los datos no deben ser considerados como una garantía o especificación de calidad, y no asumimos responsabilidad alguna en relación con su uso.</p>	

USO RECOMENDADO

Observaciones

- El uso más económico y eficiente del sistema ValueShade® es mediante la aplicación del fondo seleccionado.
- El número correspondiente de ValueShade® se indica en las herramientas de color DuPont Refinish y determinará la tonalidad exacta del fondo a utilizar.
- Un uso extenso del fondo ValueShade® resultará en unos daños de superficie menos visibles.
- El sistema ValueShade® es una excelente respuesta a los fondos coloreados OEM y a la cubrición aparente de los colores transparentes.
- ValueShade® garantiza el uso económico de los colores de acabado libres de plomo, debido a que se obtiene un color intenso con un espesor de película normal. Consultar las herramientas de color DuPont Refinish para obtener más información.